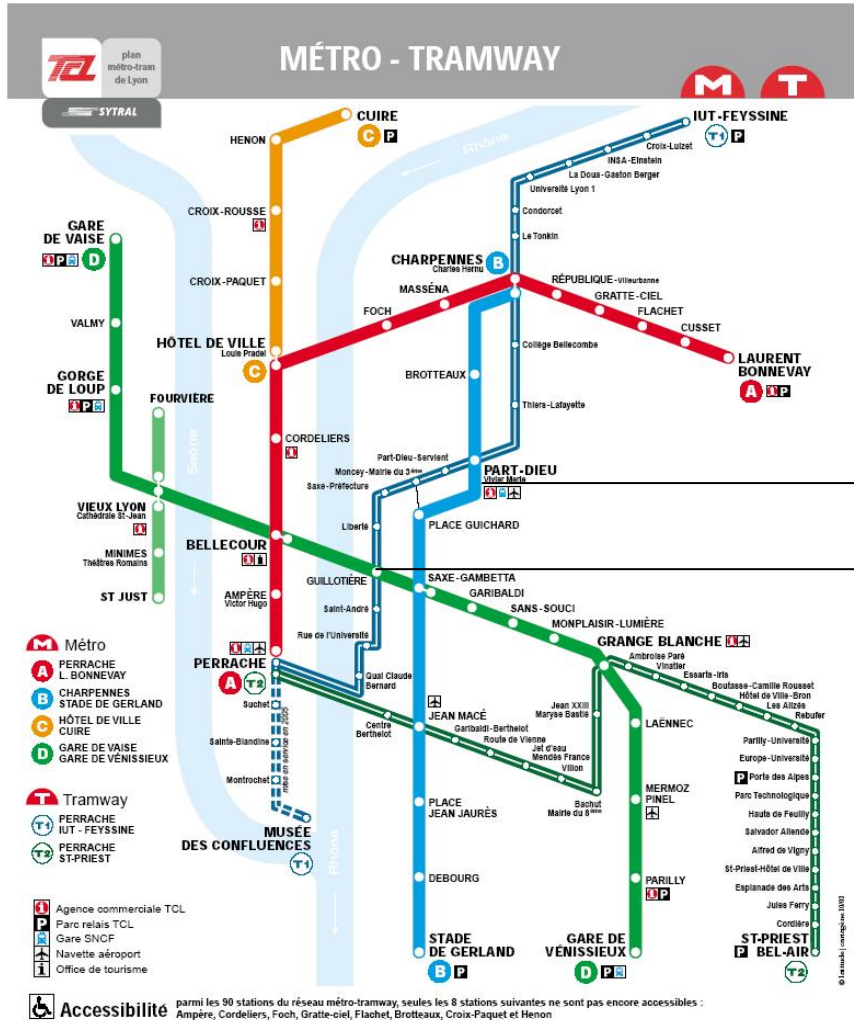


## PLAN « DECOUVERTE » DE LYON



**PLAN D'ACCES A NOS SEMINAIRES**



**IBIS GARE La Part-Dieu**  
 Place Renaudel - 69003 LYON  
 Tél : 04 78 95 42 11 - Fax : 04 78 60 42 85

**HOTEL CAMPANILE Forum Part-Dieu**  
 Rue Maurice Flandin - 69444 LYON CEDEX 03  
 Tél : 04.72.36.31.00 – 04.72.34.02.80

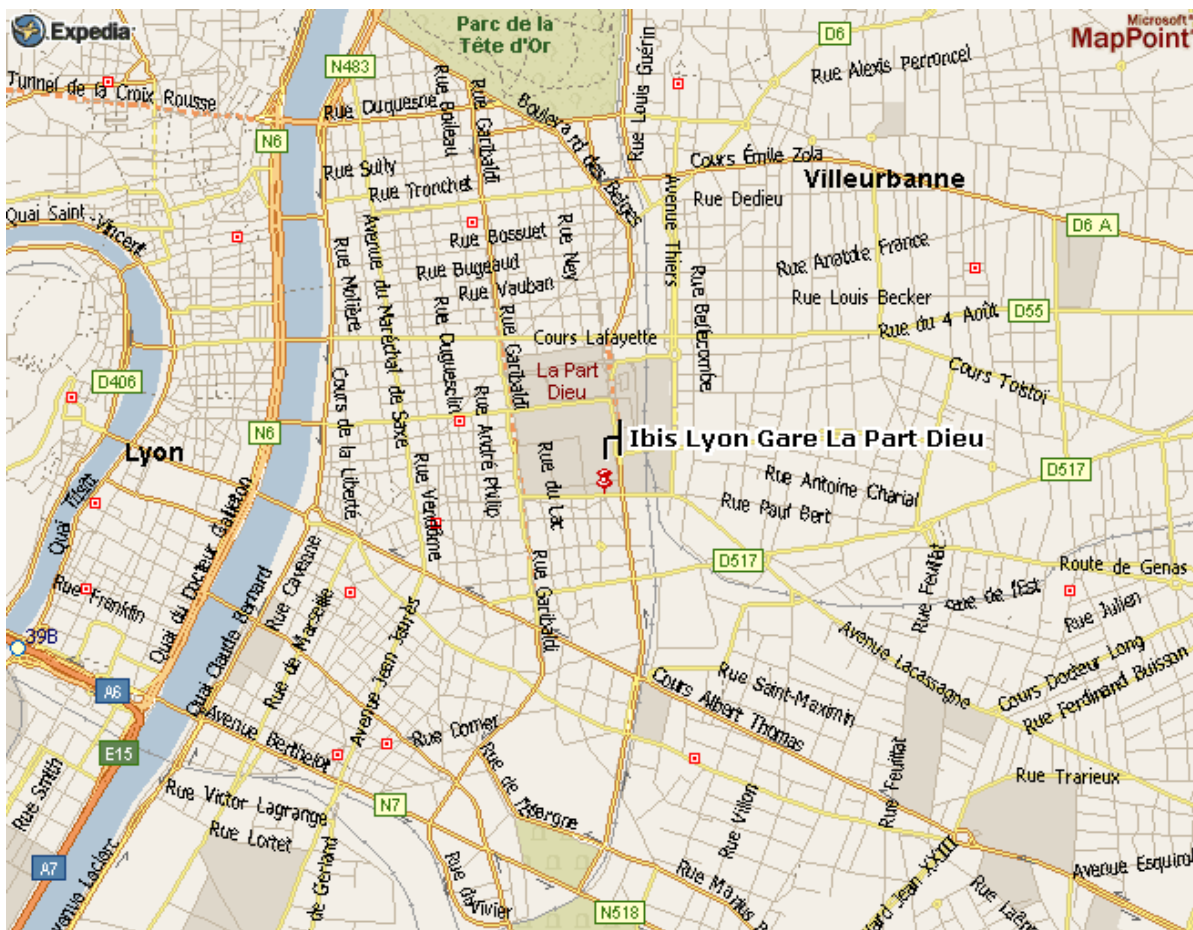
**IBIS LA PART DIEU Les Halles**  
 78 rue de Bonnel - 69003 - LYON – France  
 Tel : 04.78.62.98.89 Fax : 04.78.60.13.00

**Métro Station « Guilloitière » Ligne D**

**KYRIAD LYON Centre**  
 4-6, Rue Mortier - 69003 LYON  
 Tél. 04.78.60.03.09 - Fax : 04.78.60.01.95

## PLAN D'ACCES IBIS GARE LA PART-DIEU

Place Renaudel - 69003 LYON  
Tél : 04 78 95 42 11 - Fax : 04 78 60 42 85



**A pied de la Gare Part-Dieu :** sortir côté Vivier Merle à 3 minutes à gauche,

**Voiture de A6 et A7 :** Après Fourvière prendre direction Part-Dieu puis tout droit suivre le bd Vivier Merle.



**Proche de l'hôtel :**  
Centre commercial « La part Dieu »,  
Zone touristique PRESQUE ILE (1.50km)  
Zone touristique VIEILLE VILLE (2.00km)  
Quartier des théâtres CENTRE VILLE (1.50km)  
Centre sportif ODYSSEE (1.00km)

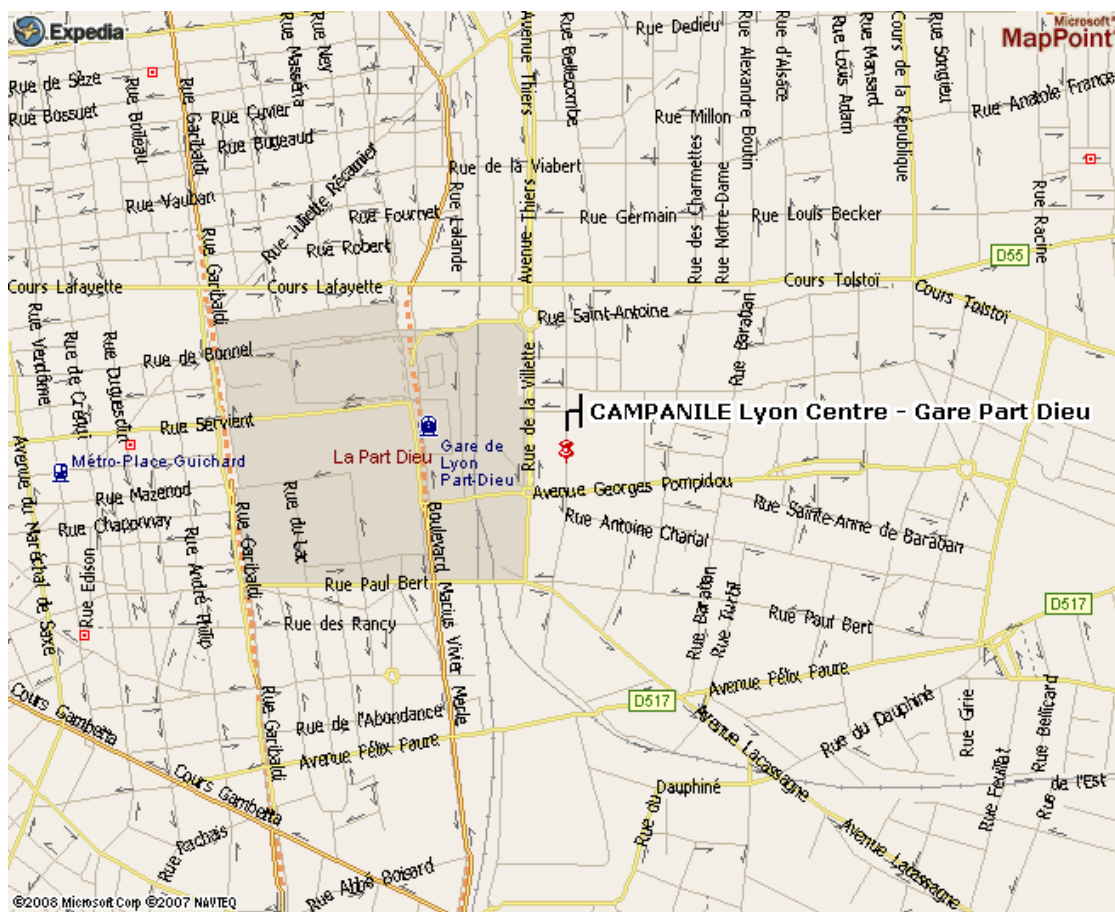


**Station Véloville :**  
3038 Vivier Merle/Paul Bert, devant bâtiment de la LAFAL

## HOTEL CAMPANILE Forum Part-Dieu

Rue Maurice Flandin - 69444 LYON CEDEX 03

Tél : 04.72.36.31.00 – 04.72.34.02.80



**A pied de la Gare Part Dieu :** se trouve en face

**Voiture de A6 :** Après Fourvière prendre direction Part-Dieu

**De A7 :** Lyon centre puis prendre direction Part-Dieu/Villette

**De A42 :** Lyon Mermoz puis prendre direction Part-Dieu



**Proche de l'hôtel :**  
Centre commercial « La part Dieu »,  
Face de la gare 'La Part-Dieu'.



**Station Véloville :**  
3080 Part-Dieu/Villette

INTERTEK

91 rue du Général de Gaulle – 27100 LE VAUDREUIL

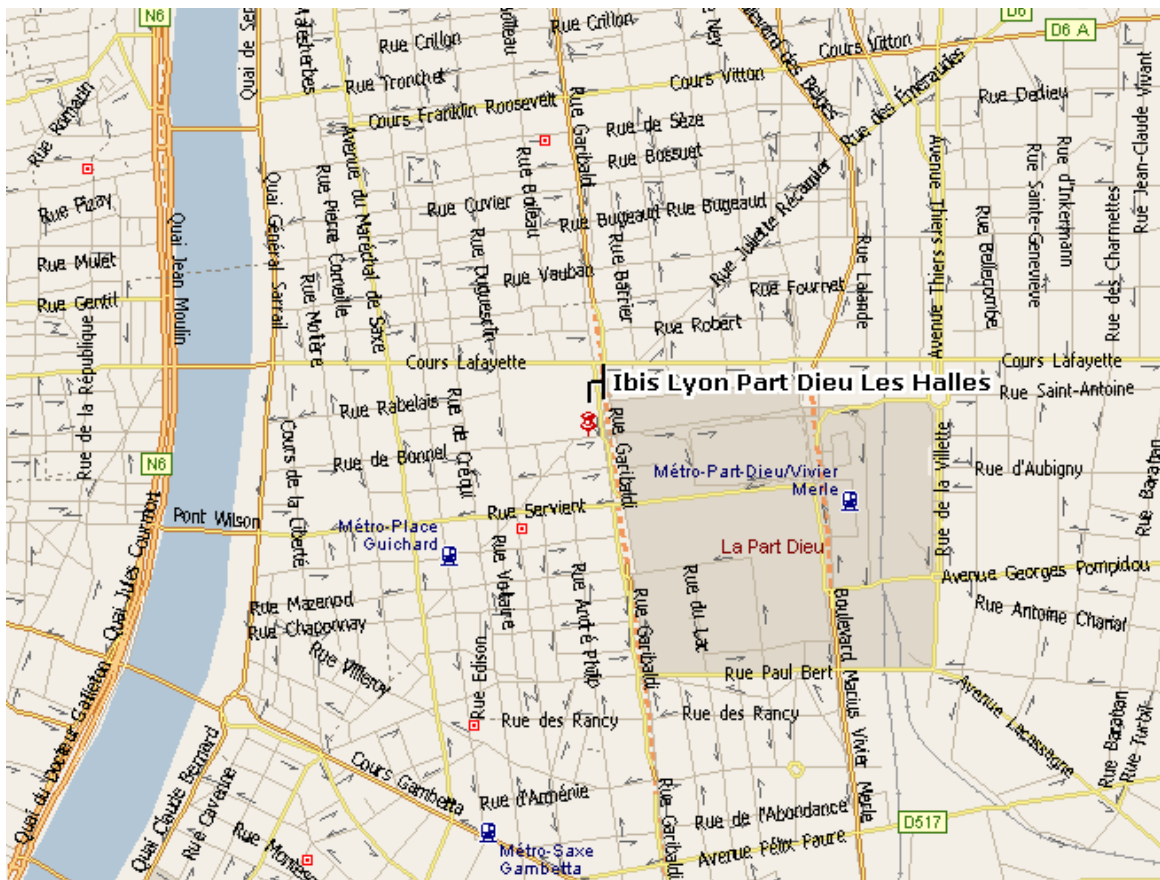
Tél. 02.32.09.36.20 – Fax. 02.32.09.36.52

www.intertek-sigma.com

## IBIS LA PART DIEU LES HALLES

78 rue de Bonnel - 69003 - LYON – France

Tel : 04.78.62.98.89 Fax : 04.78.60.13.00



**A pied de la Gare Part Dieu :** à 10 mn sortir côté Vivier Merle, traverser la centre commercial sortie Esplanade, niveau 2. Longer la tour Crédit Lyonnais face à l'Auditorium

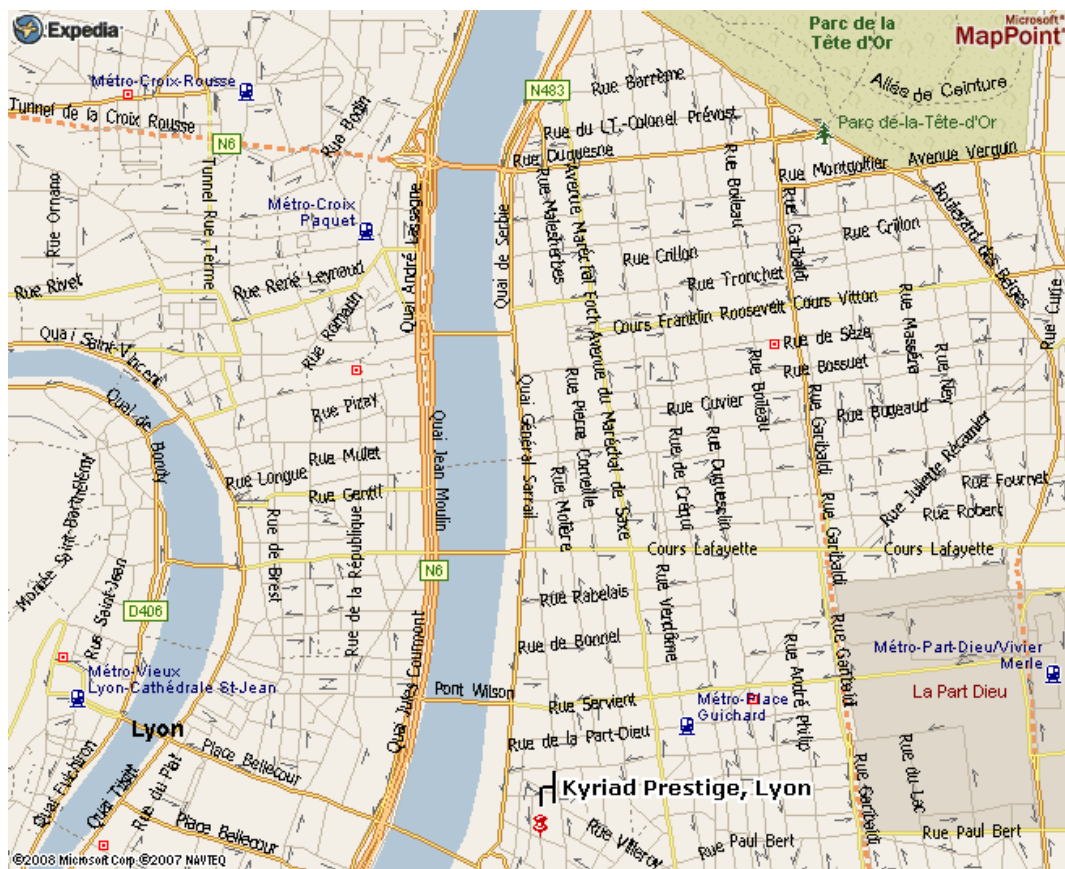
**Voiture :** Prendre direction Part Dieu puis rue de Bonnel face aux Halles et Auditorium

**Proche de l'hôtel :**  
 Les Halles, l'Auditorium, La Gare La Part Dieu à 10 mn à pied  
 Opéra / Salle de concerts AUDITORIUM DE LYON (0.10km)  
 Quartier des théâtres BOURSE DU TRAVAIL (0.50km)  
 Quartier des théâtres QUARTIER DES TERREAUX (1.00km)

**Station Véloville :**  
 3087 Part-Dieu/Garibaldi, face au n° 4 Bd Eugène Deruelle

## KYRIAD LYON CENTRE

4-6, Rue Mortier - 69003 LYON  
Tél. 04.78.60.03.09 - Fax : 04.78.60.01.95




 **Métro Station « Guillotière » Ligne D**

**Voiture de A6 :** Après Fourvière prendre sortie n°39b Presqu'île, traverser le Rhône, puis direction La Guillotière

**De A7 :** Prendre direction Lyon centre puis Presqu'île, traverser le Rhône, puis direction La Guillotière

**De A42/43/46 :** Prendre boulevard périphérique Nord, prendre sortie 6a puis La Guillotière

 **Proche de l'hôtel :**  
Le « Vieux Lyon », du quartier d'affaire et des deux gares Part Dieu – Perrache, deux pas de la place Bellecour et des rues commerçantes

 **Station Véloville :**  
7056 Place Raspail, Angle cours Gambetta